

Scuola Comunale dell'Infanzia
Salvador Allende



Tipologia Servizio: **Scuola dell'infanzia comunale**

Ente Titolare: **Comune di Bibbiano**

Ente Gestore: **Comune di Bibbiano**

Indirizzo: **Via Rosemberg 26, Bibbiano**

Contatti: **Tel. 0522/883054, E-mail: sci.allende@comune.bibbiano.re.it**

Informazioni: **Ufficio Scuola, Tel. 0522/253260-2**

ufficio.scuola@comune.bibbiano.re.it

Requisiti accesso: **bambini di età compresa tra i 3 e i 5 anni**

Orari Funzionamento: **7.30-16.00**

Servizi integrativi a richiesta:

- **Servizio Tempo Lungo: 16.00-18.20**

- **Servizio Estivo: mese di luglio**

(l'attivazione viene valutata ogni anno in base al numero di richieste)



Capacità Recettiva: **78 bambini suddivisi su 3 sezioni omogenee per età (3 anni, 4 anni e 5 anni)**

Insegnanti: **6 su 3 sezioni e 2 sul servizio di Tempo Lungo**

Personale Ausiliario: **4**

Atelierista e Coordinatore Pedagogico: **presenti**

Pasto: **Cucina Interna gestita dalla Cooperativa CIR**

Coordinamento di riferimento: **Coordinamento Politiche Educative Val d'Enza**

Rette:

- Retta Mensile pasto incluso:

da un minimo di € 60,00 a un massimo di € 250,00 mensili.

- **Per i non residenti nel Comune € 300,00**

- **Retta Tempo Lungo: da un minimo di € 10 a un massimo di € 50,00 mensili.**

- **Per i non residenti nel Comune € 60,00**

Le tariffe per la frequenza al Servizio sono calcolate sulla base dell'Indicatore della Situazione Economica Equivalente (I.S.E.E.).

Per presentare la domanda di agevolazione tariffaria occorre avere ottenuto il nuovo ISEE, ai sensi del DPCM 159/2013, con valore inferiore a € 18.000,00.

Iscrizione: c/o Ufficio Relazioni con il Pubblico del Comune di Bibbiano



Scuola Comunale dell'Infanzia **Giardino d'Infanzia**



Tipologia servizio: **Scuola Comunale dell'Infanzia**

Ente Titolare: **Comune di Campegine**

Ente Gestore: **Comune di Campegine**

Indirizzo: **via A. Moro, 20 Campegine**

Contatti: **Tel: 0522/677169 - E-Mail: sci.campegine@libero.it**

Informazioni: **Ufficio Scuola tel. 0522/677905**

E-mail: ufficio.scuola@comune.campegine.re.it

Requisiti di accesso: bambini di età compresa tra 3 e 5 anni

Capacità ricettiva: **78 bambini suddivisi su 3 sezioni**

di norma omogenee per età

Calendario: **dal 01 settembre al 28 giugno**

Orari di funzionamento: **07.30 – 16.00**

L'accettazione dei bambini è consentita fino alle 09.00;
possibilità di riaffido tra le ore 12.30 e le 13.00 o dalle 15.30 alle 16.00

Servizi aggiuntivi a richiesta, attivati solo in caso di raggiungimento di un numero minimo di utenti come previsto da Regolamento:

Tempo estivo: dal 30 giugno al 31 luglio

Tempo prolungato: dalle 16.00 alle 18.00

Personale

Insegnanti: **2 per sezione**

Personale ausiliario: **1 per sezione -servizio a gestione esterna**

Cucina: **interna - con 1 cuoco e 1 aiutocuoco -personale a gestione esterna**

Atelierista: **1 - servizio a gestione esterna**

Coordinatore pedagogico: **1 - servizio a gestione esterna**

Coordinamento di riferimento:

Coordinamento Politiche Educative della Val d'Enza

Tariffa: composta da una quota mensile, fissa, e da una quota giornaliera, relativa ai giorni di effettiva frequenza. La quota diaria non è mai soggetta a riduzioni. Le tariffe definite ogni anno dalla Giunta Comunale.

Sono previste agevolazioni sulla base dell'ISEE

Eventuali riduzioni – sconto fratelli, inserimento del bambino nel corso dell'anno scolastico, assenze prolungate per motivi di salute - sono applicate a norma del Regolamento Comunale di Contribuzione vigente.

Ad iscrizione avvenuta la frequenza ai servizi è obbligatoria e devono essere corrisposte le rette da tutti gli utenti. L'eventuale rinuncia deve essere presentata all'ufficio Scuola non oltre il 20 gennaio di ogni anno.

Iscrizioni: presso Ufficio Scuola, via g. Amendola, 49 Campegine



Nido d'Infanzia Comunale
Aquilone



Tipologia servizio: **Nido d'Infanzia**
Ente Titolare: **Comune di Campegine**
Ente Gestore: **Comune di Campegine**
Indirizzo: **via A. Moro, 20 Campegine**
Contatti: **Tel: 0522/677169 - E-Mail: nido.campegine@gmail.com**

Informazioni:

Ufficio Scuola tel. 0522/677905
E-mail: ufficio.scuola@comune.campegine.re.it

Requisiti di accesso: bambini di età compresa tra 1 e 2 anni di età
Capacità ricettiva: 34 bambini suddivisi su 2 sezioni di norma omogenee per età

Calendario: **dal 01 settembre al 28 giugno**

Orari di funzionamento: **07.30 – 16.00**

L'accettazione dei bambini è consentita fino alle 09.00; possibilità di riaffido tra le ore 12.30 e le 13.00 o dalle 15.30 alle 16.00

Servizi aggiuntivi a richiesta, attivati solo in caso di raggiungimento di un numero minimo di utenti come previsto da Regolamento:

Tempo estivo: dal 30 giugno al 31 luglio
Tempo prolungato: dalle 16.00 alle 18.00



Personale

Insegnanti: **2 per sezione**

Personale ausiliario: **1 per sezione - servizio a gestione esterna**

Cucina: **interna - con 1 cuoco e 1 aiutocuoco - personale a gestione esterna**

Coordinatore pedagogico: **1 - servizio a gestione esterna**

Coordinamento di riferimento:

Coordinamento Politiche Educative della Val d'Enza

Tariffa: composta da una quota mensile, fissa, e da una quota giornaliera, relativa ai giorni di effettiva frequenza. La quota diaria non è mai soggetta a riduzioni. Le tariffe definite ogni anno dalla Giunta Comunale.

Sono previste agevolazioni sulla base dell'ISEE

Eventuali riduzioni – sconto fratelli, inserimento del bambino nel corso dell'anno scolastico, assenze prolungate per motivi di salute - sono applicate a norma del Regolamento Comunale di Contribuzione vigente.

Ad iscrizione avvenuta la

frequenza ai servizi è

obbligatoria e devono essere

corrisposte le rette da tutti

gli utenti. L'eventuale rinuncia

deve essere presentata all'ufficio

Scuola non oltre il 20 gennaio

di ogni anno.

**Iscrizioni: presso Ufficio Scuola,
via G. Amendola, 49 Campegine**



Scuola Comunale dell'Infanzia **Le Betulle**



PIAZZA DON MILANI 1 – 42025 CAVRIAGO (RE)
TEL. 0522-575357 sci.lebetulle@comune.cavriago.re.it

La scuola “ Betulle” è nata nell’anno 1975 per rispondere alle crescenti esigenze educative delle famiglie. La struttura già esistente,(Tigli) infatti non si rivelava sufficiente a contenere l’elevato numero di bambini nati nel territorio del comune. Per garantire continuità educativa la scuola viene realizzata con una struttura prospiciente al già esistente Nido. Fino all’anno 2000 la scuola era composta da tre sezioni eterogenee per età, dal 2000 è stata istituita la sezione part-time per dare la possibilità di rispondere alle nuove richieste del territorio.

La Scuola dell’Infanzia “Le Betulle” accoglie **101 bambini dai 3 ai 6 anni**, ed suddivisa **in 3 sezioni full time e 1 una sezione part-time mista**.

Calendario scolastico e orario;

Il servizio inizia il 1° settembre di ogni anno scolastico e termina il 30 giugno.

Il servizio è aperto dal lunedì al venerdì:

dalle ore 8,00 alle ore 16,00 per le sezioni tempo pieno

dalle ore 7,45 alle ore 13,15 per la sezione part time



Servizi aggiuntivi: **tempo lungo, estivo, ingresso anticipato;**

Il servizio di **Tempo lungo** previsto dalle ore 16,01-18,15. E’ riservato a quelle famiglie in cui entrambi i genitori lavorano e che ne fanno richiesta con l’apposito modulo.

Il servizio di ingresso anticipato previsto dalle ore 7.30.

Per tutto il mese di luglio funziona il tempo estivo, rivolto solamente alle famiglie che ne certifichino l’effettiva necessità e per un numero limitato di bambini.

Trasporto:

Il servizio di Trasporto Scolastico prevede i seguenti viaggi:

Sezioni tempo pieno: viaggi di Andata e Ritorno

Sezioni part time: viaggio di Andata

Il percorso viene definito ogni anno sulla base della residenza degli iscritti al servizio.

Informazioni per la riduzione delle tariffe per le assenze;

La retta mensile è ridotta solo ed esclusivamente in caso di assenza continuativa del bambino per malattia, ricovero ospedaliero, convalescenza post-ricovero o infortunio, con percentuale differenziata a seconda del periodo di assenza che non può comunque essere inferiore ai 15 giorni.

Per informazioni: ufficio scuola: tel, mail e indirizzo e telefono servizio

Segreteria servizi prescolari:

Lunedì, mercoledì, sabato dalle ore 8,30 alle ore 13,00

Giovedì pomeriggio dalle ore 15,15 alle ore 17,30.

P.zza Don Dossetti 1 – Cavriago (Re) Tel. 0522-373454 e-mail: scuola@comune.cavriago.re.it



è

è

Scuola Comunale dell'Infanzia **I Tigli**



VIA CLAUDIA MORSELLI 10 – 42025 CAVRIAGO (RE)
TEL. 0522-373479 e-mail sci.itigli@comune.cavriago.re.it

La SCI I Tigli viene inaugurata nel 1915 come scuola “laica”, ma dal 1924, le vicende storiche del paese investono anche la gestione della scuola che da quel momento e per circa 50 anni verrà affidata alle suore. Dal 1971 la gestione torna ad essere comunale; nel 1993 l’Amministrazione Comunale decide la completa ristrutturazione dell’edificio. Nell’anno scolastico 2003/2004 viene aperta una nuova sezione mista full time in una struttura distaccata di nuova costruzione, posta in Via Bassetta. Dall’anno scolastico 2006/2007 viene attivata una seconda sezione mista part time. **Dall’anno scolastico 2015/2016 viene inaugurata la nuova sede della Sci I Tigli in Via Claudia Morselli, 10, che accoglie tutte e cinque le sezioni, di cui 3 sezioni tempo pieno, 1 sezione mista a tempo pieno e 1 una sezione mista part-time per un totale di 116 bambini dai 3 ai 6 anni.**

Calendario scolastico e orario;

Il servizio inizia il 1° settembre di ogni anno scolastico e termina il 30 giugno. Il servizio è aperto dal lunedì al venerdì:

dalle ore 8,00 alle ore 16,00 per le sezioni tempo pieno

dalle ore 7,45 alle ore 13,15 per la sezione part time

Servizi aggiuntivi: tempo lungo, estivo, ingresso anticipato;

Il servizio di Tempo lungo è previsto dalle ore 16,01-18,15. E’ riservato a quelle famiglie in cui entrambi i genitori lavorano e che ne fanno richiesta con l’apposito modulo.

Il servizio di ingresso anticipato è previsto dalle ore 7.30.

Per tutto il mese di luglio funziona il tempo estivo, rivolto solamente alle famiglie che ne certifichino l’effettiva necessità e per un numero limitato di bambini.

Trasporto:

Il servizio di Trasporto Scolastico prevede i seguenti viaggi:

Sezioni tempo pieno: viaggi di Andata e Ritorno

Sezioni part time: viaggio di Andata

Il percorso viene definito ogni anno sulla base della residenza degli iscritti al servizio.

Informazioni per la riduzione delle tariffe per le assenze;

La retta mensile è ridotta solo ed esclusivamente in caso di assenza continuativa del bambino per malattia, ricovero ospedaliero, convalescenza post-ricovero o infortunio, con percentuale differenziata a seconda del periodo di assenza che non può comunque essere inferiore ai 15 giorni.

Segreteria servizi prescolari:

Lunedì, mercoledì, sabato
dalle ore 8,30 alle ore

13,00, Giovedì pomeriggio
dalle ore 15,15 alle ore

17,30. P.zza Don Dossetti
1 – Cavriago (Re) Tel. 0522-
373454

e-mail: scuola@comune.
cavriago.re.it



Nido d'Infanzia Comunale

Le Betulle



PIAZZA DON MILANI 1 – 42025 CAVRIAGO (RE)
TEL. 0522-371975 nido.lebetulle@comune.cavriago.re.it

La struttura , attiva dal 1974, è immersa in un ampio parco progettato per attività di gioco e per fornire spunti di lavoro didattico. Il rapporto con l'Ambiente è infatti una delle finalità educative che il Nido d'Infanzia "Le betulle" persegue con maggiore coerenza ed impegno, progettando percorsi di lavoro coi bambini e coinvolgendoli direttamente in esperienze di esplorazione e scoperta. Il Nido d'Infanzia " Le Betulle " accoglie **78 bambini suddivisi in 4 sezioni di cui 3 full time e 1 part time.**

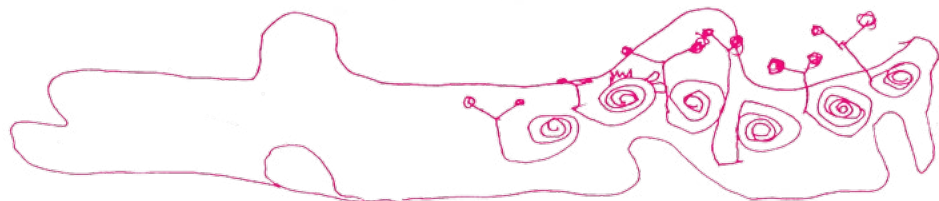
Calendario scolastico e orario;

Il servizio inizia il 1° settembre di ogni anno scolastico e termina il 30 giugno.

Il servizio è aperto dal lunedì al venerdì:

dalle ore 8,00 alle ore 16,00 per le sezioni full time

dalle ore 7,45 alle ore 13,15 per la sezione part time



Servizi aggiuntivi: **tempo lungo, estivo, ingresso anticipato;**

Il servizio di Tempo lungo è previsto dalle ore 16,01-18,15. E' riservato a quelle famiglie in cui entrambi i genitori lavorano e che ne fanno richiesta con l'apposito modulo.

Il servizio di ingresso anticipato è previsto dalle ore 7.20.

Per tutto il mese di luglio funziona il tempo estivo, rivolto solamente alle famiglie che ne certifichino l'effettiva necessità e per un numero limitato di bambini.

Trasporto: non previsto

Informazioni per la riduzione delle tariffe per le assenze;

La retta mensile è ridotta solo ed esclusivamente in caso di assenza continuativa del bambino per malattia, ricovero ospedaliero, convalescenza post-ricovero o infortunio, con percentuale differenziata a seconda del periodo di assenza che non può comunque essere inferiore ai 15 giorni.

Segreteria servizi prescolari:

Lunedì, mercoledì, sabato dalle ore 8,30 alle ore 13,00

Giovedì pomeriggio dalle ore 15,15 alle ore 17,30.

P.zza Don Dossetti 1 – Cavriago (Re)

Tel. 0522-373454 e-mail: scuola@comune.cavriago.re.it



Scuola Comunale dell'Infanzia **Don Pasquino Borghi**



La scuola d'infanzia comunale è nata a Montecchio Emilia nel 1973: nel corso del tempo, la struttura si è parzialmente ingrandita per accogliere un maggior numero di bambini. E' ubicata all'interno di un parco, accanto al centro del paese, nella zona del polo scolastico che ospita anche l'asilo nido, le scuole primaria e secondaria di primo grado. **Accoglie 103 bambini, dai 3 ai sei anni di età, suddivisi in quattro sezioni, tre a tempo pieno e una part-time.** E' inoltre caratterizzata dalla presenza della **cucina interna** e di uno **spazio atelier.**

Calendario scolastico e orario

L'attività didattica della Scuola d'infanzia inizia il 1° settembre e termina il 30 giugno di ogni anno

L'orario di funzionamento giornaliero della Scuola d'infanzia comunale va **dalle ore 7.45 alle ore 16 dal lunedì al venerdì.**

Per la Sezione Part-Time della Scuola d'infanzia l'orario di funzionamento è **dalle 8.00 alle 13.00.**

Servizi aggiuntivi: **tempo lungo, estivo, ingresso anticipato**

Ingresso anticipato: possibilità di apertura alle ore 7.30 per le famiglie che, per motivi lavorativi di entrambi i genitori, ne hanno la necessità.

Il servizio di tempo prolungato funziona secondo le seguenti modalità orarie:

1. fino alle ore 16.30 tempo lungo parziale

2. fino alle ore 18.20 tempo lungo completo

Servizio estivo: **dalla fine dell'attività scolastica ordinaria (30 giugno), per 3 settimane.** Orario giornaliero: **dalle 7,45 / 7,30 alle 16,00.**

Trasporto per scuole infanzia: è attivo il servizio di trasporto scolastico con domanda da effettuarsi entro il mese di settembre.

Riduzione delle tariffe per le assenze: per assenze di almeno 15 giorni consecutivi, comprensive delle giornate festive e prefestive:

RIDUZIONE DEL 25% DELLA RETTA.

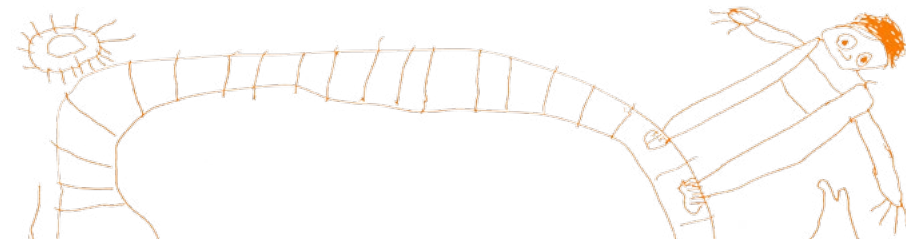
- Per assenze di almeno 30 giorni consecutivi, comprensive delle giornate festive e prefestive: RIDUZIONE DEL 50% DELLA RETTA.

- PER IL MESE D'INSERIMENTO la retta sarà calcolata in base al numero dei giorni di frequenza:

Fino a 10 giorni (compresi sabato e domenica) la retta sarà il 30% del totale

Fino a 20 giorni (compresi sabato e domenica) la retta sarà il 60% del totale

Oltre i 20 giorni (compresi sabato e domenica) la retta sarà il 100% del totale



Nido d'Infanzia Comunale **Don Pasquino Borghi**



L'asilo nido è nato a Montecchio Emilia nel 1973, è ubicato all'interno di un parco, accanto al centro del paese, nella zona del polo scolastico che ospita la scuola dell'infanzia comunale, le scuole primaria e secondaria di primo grado. Nel corso del tempo, la struttura si è parzialmente ingrandita per accogliere un maggior numero di bambini, **attualmente accoglie 63 bambini**, dai 9 ai 36 mesi, suddivisi in tre sezioni tutte a tempo pieno. E' caratterizzato dalla presenza della **cucina interna**.

Calendario scolastico e orario

L'attività didattica dell'asilo Nido inizia il 1° settembre e termina il 30 giugno di ogni anno.

Orario di funzionamento giornaliero **dalle ore 7.45 alle ore 16, dal lunedì al venerdì**.

Servizi aggiuntivi: **tempo lungo, estivo, ingresso anticipato**

Ingresso anticipato: possibilità di apertura alle ore 7.30 per le famiglie che, per motivi lavorativi di entrambi i genitori, ne hanno la necessità.

Il servizio di tempo prolungato funziona secondo le seguenti modalità orarie:

1. fino alle ore 16.30 tempo lungo parziale
2. fino alle ore 18.20 tempo lungo completo

Servizio estivo: dalla fine dell'attività scolastica ordinaria (30 giugno), per 3 settimane. Orario giornaliero: dalle 7,45/7,30 alle 16,00

Riduzione delle tariffe per le assenze: per assenze di almeno 15 giorni consecutivi, comprensive delle giornate festive e prefestive:

RIDUZIONE DEL 25% DELLA RETTA

- Per assenze di almeno 30 giorni consecutivi, comprensive delle giornate festive e prefestive: RIDUZIONE DEL 50% DELLA RETTA

- PER IL MESE D'INSERIMENTO la retta sarà calcolata in base al numero dei giorni di frequenza:

Fino a 10 giorni (compresi sabato e domenica) la retta sarà il 30% del totale

Fino a 20 giorni (compresi sabato e domenica) la retta sarà il 60% del totale

Oltre i 20 giorni (compresi sabato e domenica) la retta sarà il 100% del totale



Nido d'Infanzia Comunale **Girotondo**



Il progetto educativo del Nido si fonda sull'impegno nella ricerca e nella sperimentazione; è sostenuto dai processi di formazione permanente degli operatori, dal lavoro profondamente collegiale e relazionale, dall'importanza accreditata all'ambiente come interlocutore educativo e dalla presenza dell'Atelier. Si caratterizza per l'intensa partecipazione delle famiglie alla gestione del Nido e per i rapporti sinergici con le culture territoriali. Il Nido propone un progetto educativo che si struttura per percorsi. Ogni sezione individua ogni anno un proprio percorso di ricerca, di proposta didattica e di dialogo e confronto con il contesto più ampio dei colleghi, del coordinatore, dei genitori, delle offerte educative del territorio. La progettazione educativa degli ultimi anni si è concentrata in particolare sugli ambienti naturali esterni e sui linguaggi grafici ed espressivi. La manipolazione della creta, la creazione di oggetti con materiali naturali e la realizzazione di giochi con i materiali non strutturati come gli scarti aziendali sono attività costantemente proposte ai bambini all'interno dell'Atelier e nei mini Atelier delle sezioni.

Orari di funzionamento: **da settembre a giugno, dal lunedì al venerdì dalle ore 8.00 alle ore 16.00** (7,30 per chi fa domanda con esclusione della sezione lattanti)

Orario prolungato: **fino alle ore 18.00**
(solo per i bimbi che abbiano compiuto i dodici mesi)

Servizio estivo: **sì**


Periodo: mese di luglio

Posti disponibili: **78 bambini suddivisi in 4 sezioni**

Trasporto: no

Personale ausiliario: **n° 5**

Personale insegnante: **n° 11**



Scuola Comunale dell'Infanzia **Fiastri**



La Scuola si caratterizza per l'impegno nella ricerca e nella sperimentazione quale aspetto qualificante nei percorsi educativo-didattici. La ricerca è uno strumento di innovazione e di rinnovamento per i servizi e conferisce all'ambito educativo una tensione conoscitiva quale chiave di lettura per interpretare la complessità del mondo. La Ricerca, quindi costituisce l'apprendimento, riformula saperi, e, inoltre, contribuisce a costituire, rafforzare e valorizzare l'identità del singolo e del gruppo di lavoro. Da sempre la Scuola ha stretto collaborazioni importanti e sinergiche con agenzie educative del territorio, come Arteballetto oppure Reggio Children. Ogni anno le insegnanti, durante la quotidiana attività educativa, realizzano insieme ai bambini percorsi e progettazioni che vedono nel bambino colui che ricerca e costruisce il suo futuro. Nell'a.s. 2011/2012 nel progetto sul libro e sulla lettura "I libri finiscono solo alla fine" i bambini hanno utilizzato fantasia e immaginazione per entrare in un libro e intraprenderne un viaggio verso luoghi conosciuti o immaginari. Così viaggiare e immaginare, sono diventati i motori di ricerca per trasformare il bambino in "ricercatore", artefice e protagonista del suo sapere.



Orari di funzionamento: **da settembre a giugno, dal lunedì al venerdì dalle ore 8,00 alle ore 16,00** (7,30 per chi fa domanda)

Orario prolungato: **fino alle ore 18,00**

Servizio estivo: **si**

Periodo: mese di luglio

Posti disponibili: **78 bambini suddivisi in 3 sezioni omogenee per età**

Trasporto: **si**

Personale ausiliario: **n° 4**

Personale insegnante: **n° 6**


Atelierista: **si**



Scuola Comunale dell'Infanzia **Rodari**



Il progetto educativo della Scuola dell'Infanzia di Salerno si caratterizza per la stretta relazione con il territorio e le famiglie, per la costruzione di sinergie importate tra le progettazioni educative e le risorse territoriali e familiari limitrofe, tra il mondo dentro e il mondo fuori della scuola, creando così nel bambino un terzo spazio, mentale e fisico, dove le conoscenze, i saperi e le relazioni raccolti diventano strumenti indispensabili per la lettura e la ricerca del conoscere: nascono così le progettazioni partecipate. Da sempre la Scuola ha strette collaborazioni importanti e sinergiche con agenzie educative del territorio come Reggio Children. Ogni anno le insegnanti, durante la quotidiana attività educativa, realizzano insieme ai bambini percorsi e progettazioni che vedono il bambino come protagonista attivo della ricerca. Alcune tra le ultime progettazioni "L'occhio magico: fotografie da mostra" (2011) e "l'Orto Giardino" (2011/2012) un progetto trasversale a tutte le sezioni che ha portato alla progettazione e realizzazione di un orto giardino di tipo sinergico all'interno di uno spazio della scuola.



Orari di funzionamento: **da settembre a giugno, dal lunedì al venerdì dalle ore 8,00 alle ore 16,00** (7,30 per chi fa domanda)

Orario prolungato: **sì, presso la Scuola Comunale dell'infanzia "Fiastrì"**

Servizio estivo: **sì, presso la Scuola Comunale dell'infanzia "Fiastrì"**

Periodo: mese di luglio

Posti disponibili: **78 bambini suddivisi in 3 sezioni omogenee per età**

Trasporto: sì

Personale ausiliario: **n° 4**

Personale insegnante: **n° 6**

Atelierista: sì

